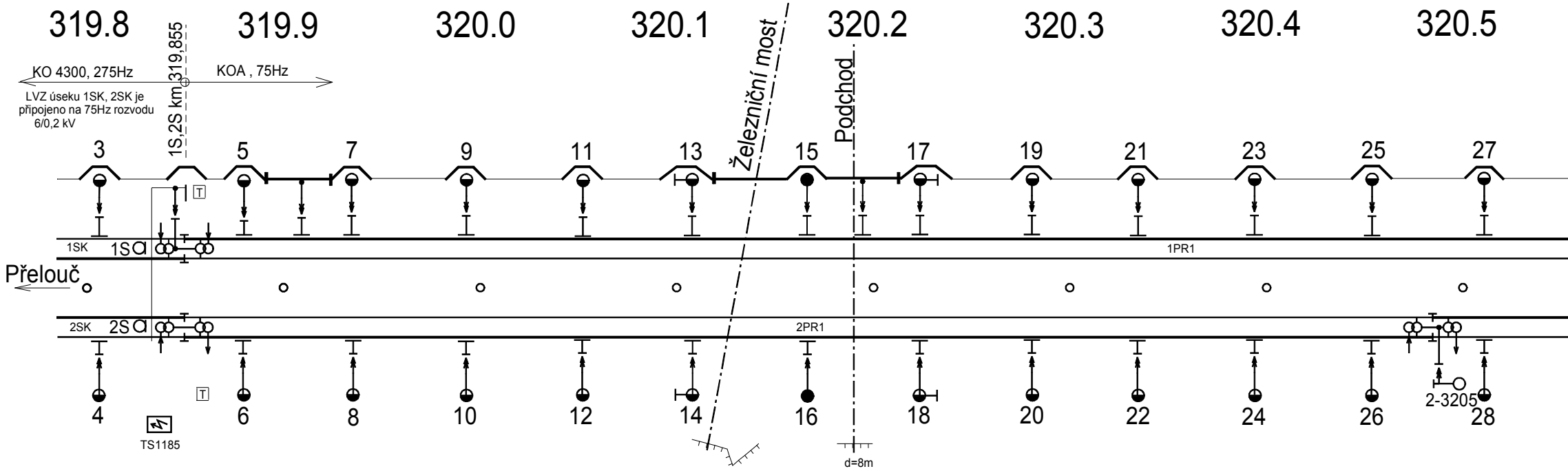
319.8
319.9
320.0
320.1
320.2
320.3
320.4
320.5
KO 4300, 275Hz
KOA , 75Hz
1S,2S km 319,855
LVZ úseku 1SK, 2SK je připojeno na 75Hz rozvodu 6/0,2 kV
Železniční most
Podchod
3
5
7
9
11
13
15
17
19
21
23
25
27
T
1SK
1S
1PR1
Přelouč
2SK
2S
2PR1
T
4
6
8
10
12
14
16
18
20
22
24
26
28
2-3205
TS1185
d=8m

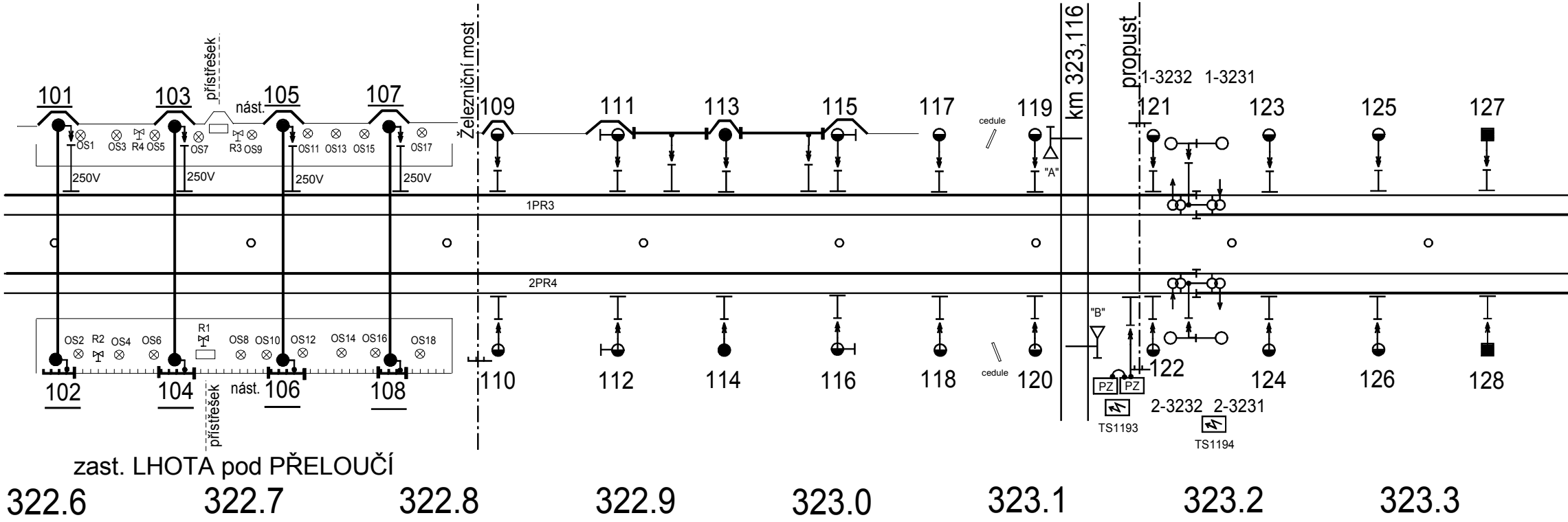
přístřešek
101
103
nást.
105
107
Železniční most
109
111
113
115
117
cedule
119
km 323,116
propust
1-3232
1-3231
121
123
125
127
OS1
OS3
R4
OS5
OS7
R3
OS9
OS11
OS13
OS15
OS17
250V
250V
250V
250V
"A"
1PR3
2PR4
"B"
OS2
R2
OS4
OS6
R1
OS8
OS10
OS12
OS14
OS16
OS18
102
104
nást.
106
108
přístřešek
110
112
114
116
118
cedule
120
122
124
126
128
PZ
PZ
TS1193
2-3232
2-3231
TS1194
zast. LHOTA pod PŘELOUČÍ
322.6
322.7
322.8
322.9
323.0
323.1
323.2
323.3

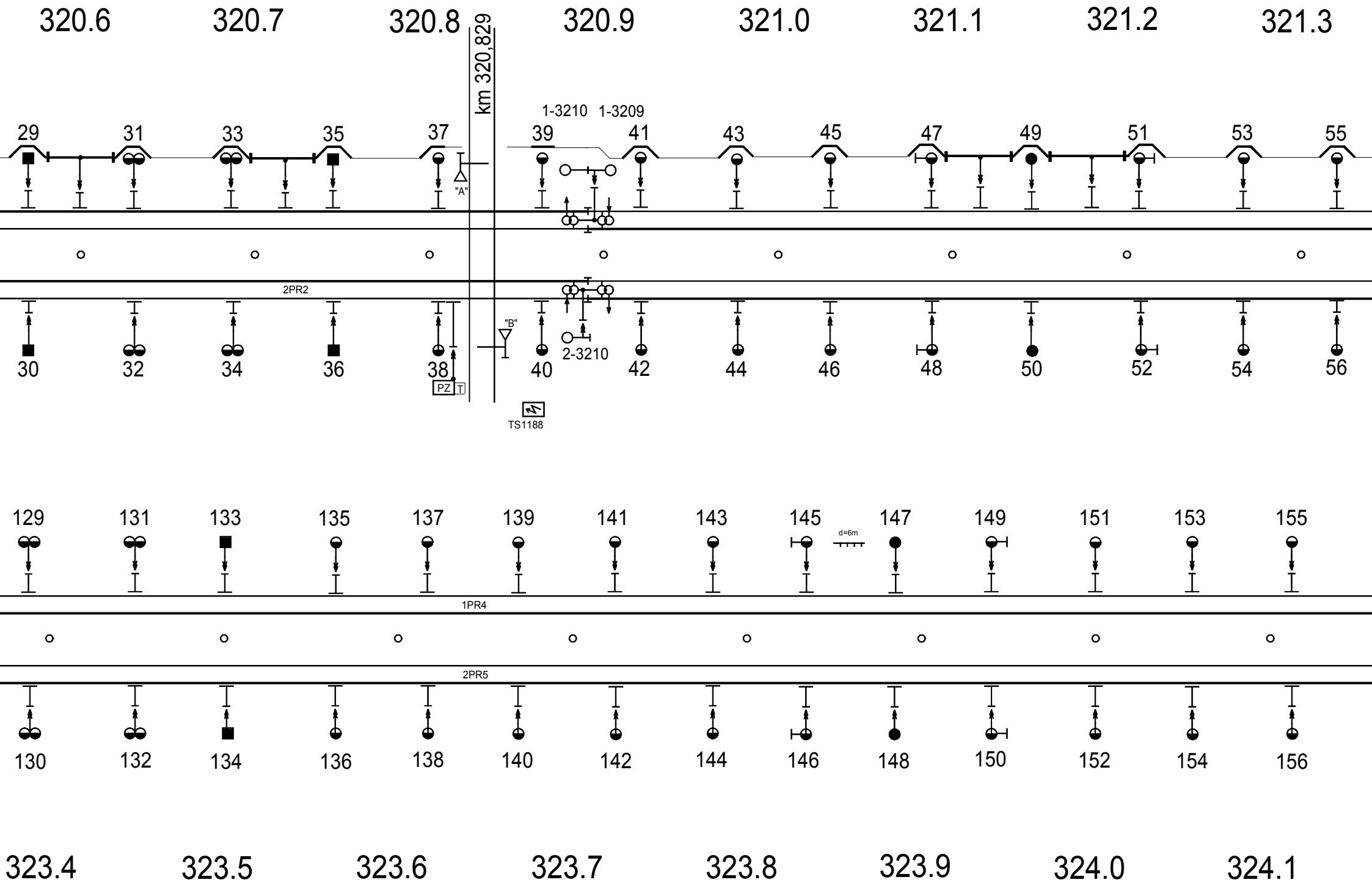
320.6
320.7
320.8
km 320,829
320.9
321.0
321.1
321.2
321.3
1-3210
1-3209
29
31
33
35
37
39
41
43
45
47
49
51
53
55
"A"
2PR2
"B"
2-3210
30
32
34
36
38
40
42
44
46
48
50
52
54
56
PZ
T
TS1188
129
131
133
135
137
139
141
143
145
d=6m
147
149
151
153
155
1PR4
2PR5
130
132
134
136
138
140
142
144
146
148
150
152
154
156
323.4
323.5
323.6
323.7
323.8
323.9
324.0
324.1

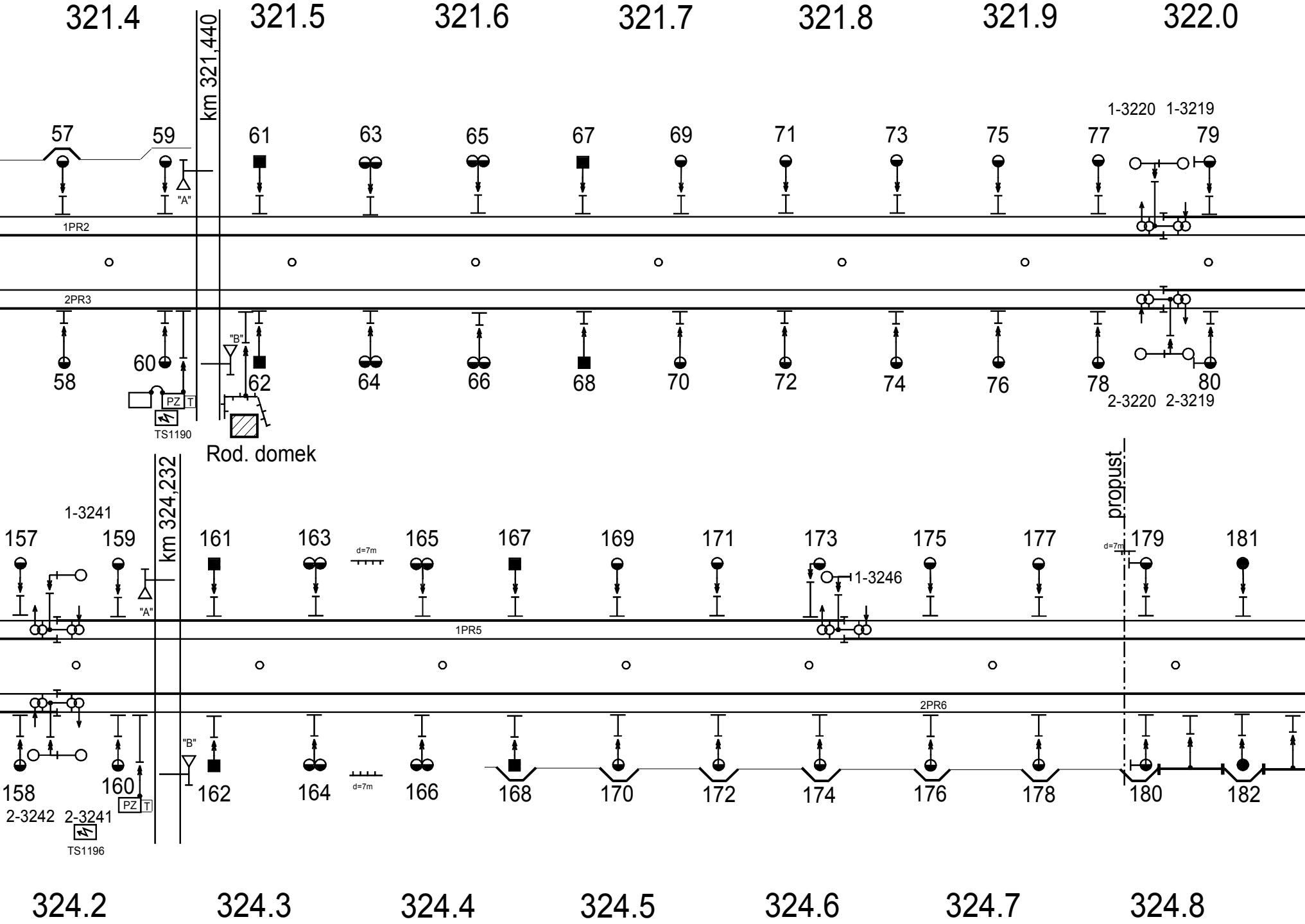
321.4
321.5
321.6
321.7
321.8
321.9
322.0
km 321,440
1-3220
1-3219
57
59
61
63
65
67
69
71
73
75
77
79
"A"
1PR2
2PR3
"B"
58
60
62
64
66
68
70
72
74
76
78
80
2-3220
2-3219
PZ
T
TS1190
Rod. domek
propust
km 324,232
1-3241
157
159
161
163
165
167
169
171
173
175
177
179
181
d=7m
1-3246
"A"
1PR5
2PR6
"B"
158
160
162
164
166
168
170
172
174
176
178
180
182
2-3242
2-3241
PZ
T
TS1196
324.2
324.3
324.4
324.5
324.6
324.7
324.8

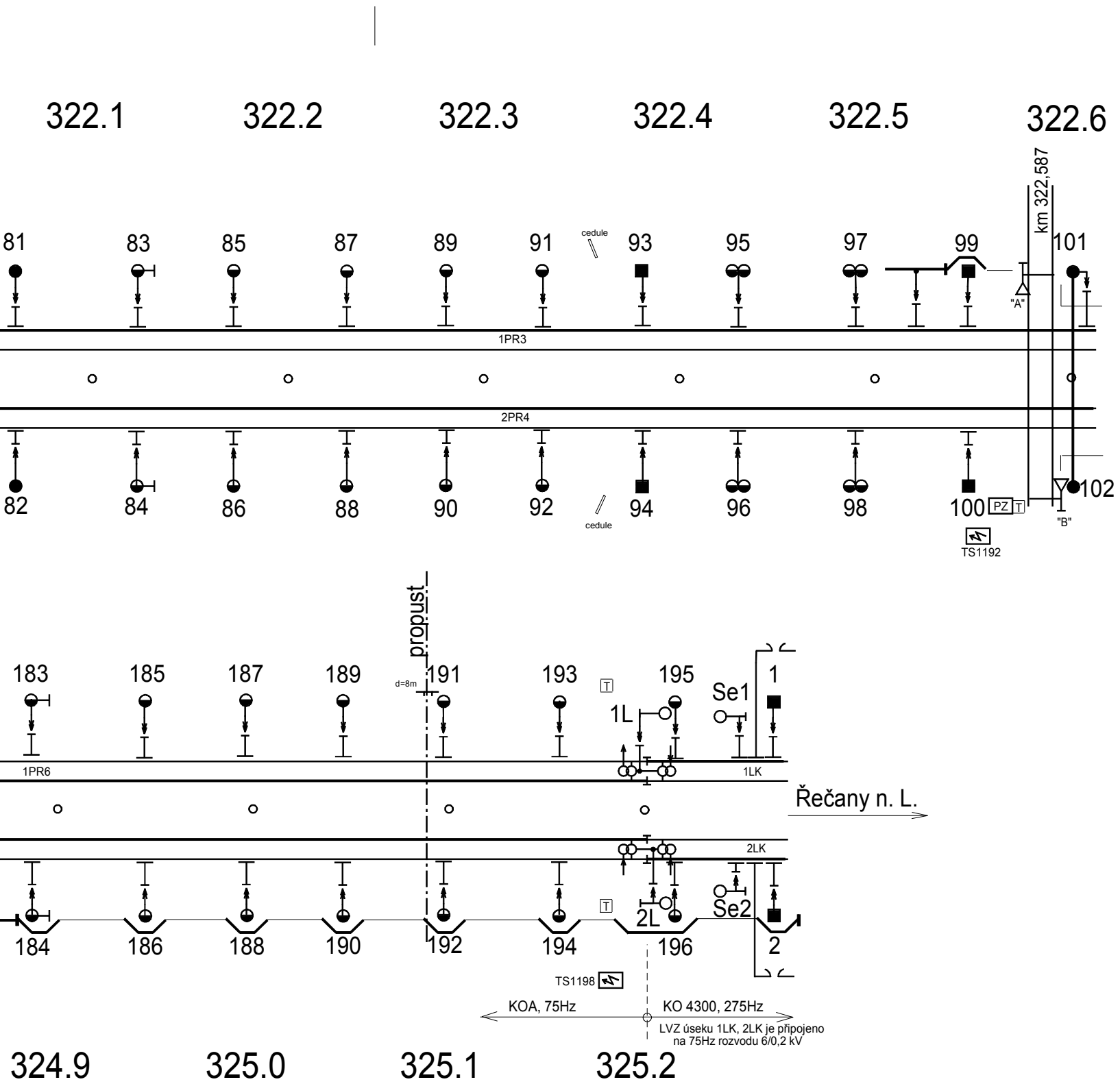
322.1
322.2
322.3
322.4
322.5
322.6
km 322,587
81
83
85
87
89
91
cedule
93
95
97
99
101
"A"
1PR3
2PR4
82
84
86
88
90
92
cedule
94
96
98
100
PZ
T
102
"B"
TS1192
propust
d=8m
183
185
187
189
191
193
T
195
1L
Se1
1
1PR6
1LK
Řečany n. L.
2LK
T
2L
Se2
184
186
188
190
192
194
196
2
TS1198
KOA, 75Hz
KO 4300, 275Hz
LVZ úseku 1LK, 2LK je připojeno
na 75Hz rozvodu 6/0,2 kV
324.9
325.0
325.1
325.2

LEGENDA:

● ■ stožáry TV

ukolejnění přes průrazku UPO 500V

250V ukolejnění přes průrazku UPO 250V

ukolejnění přímé

⊠ ⊗ osvětlovací věž, stožárek osvětlení

rozhlas

protihluková stěna (PHS)

rozizolování PHS, s ukolejněním úseku

(vložent izolant mezi sloupek a panel

odizolování výklenku PHS u stožáru

(vložent izolant mezi sloupek a panel

103 označení stožáru na veřejnosti přístupn

"KOPIE K OVĚŘEN

"Ověřeno k zavedení změny č.2"

za OŘ SEE:

Jméno, příjmení, funkce a podpis oprávněné osoby

ověřil dne:

"Ověřeno k zavedení změny č2"

za OŘ ST:

Jméno, příjmení, funkce a podpis oprávněné osoby

ověřil dne:

Číslo změny:	Obsah změny:
1	Aktualizace ETCS
2	

ČD, a.s. SDC Pardubice SPRÁVA ELEKTROTECHNIKY A ENERGETIKY	KONTROLOVAL	
	KLAPKA DRAHOMÍR	I

Přelouč - Řečany nad L

KOORDINAČNÍ SCHEMA UKOLEJNĚNÍ A

u stěny
dy PHS)
TV
y PHS)
ném místě

í"

"Zavedeno do používání"
dne:
č.j.:

razítko a podpis

"Ověřeno k zavedení změny č.2"
za OŘ SSZT:

Jméno, příjmení, funkce a podpis oprávněné osoby

ověřil dne:

"Ověřeno k zavedení změny č.2"
za CTD, DZRT:

Jméno, příjmení, funkce a podpis oprávněné osoby

ověřil dne:

	Datum změny:
	13.3.2013

NAVRHL, VYPRACOVAL	**Za SDC schválil**
ng. BOHUŇOVSKÝ PAVEL	
abem	DATUM 3/2013
	MĚŘÍTKO **1:2000**
	ČÍS. VÝKR. 13B2
TR. PROPOJENÍ	ČÁST